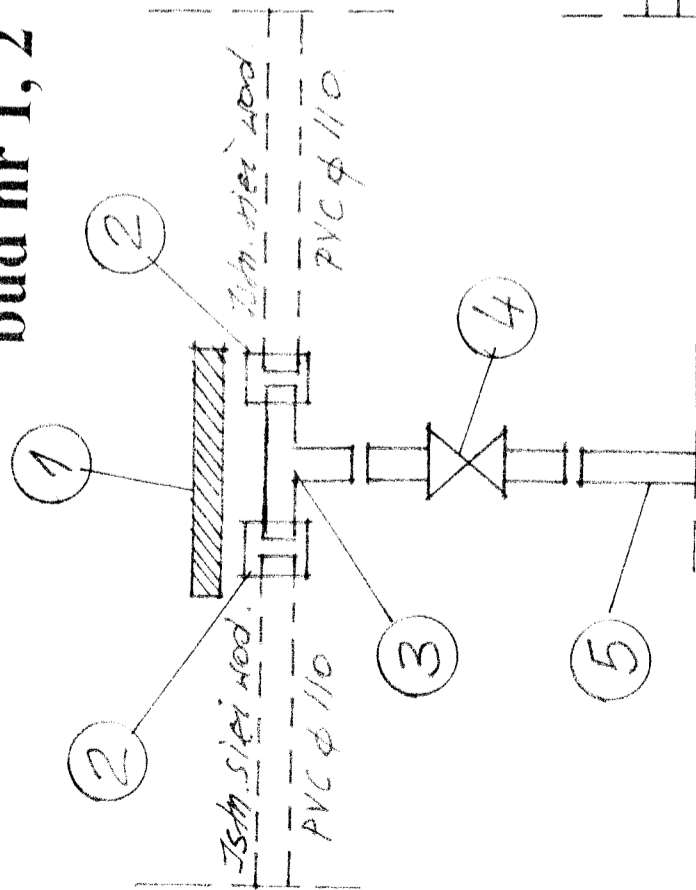


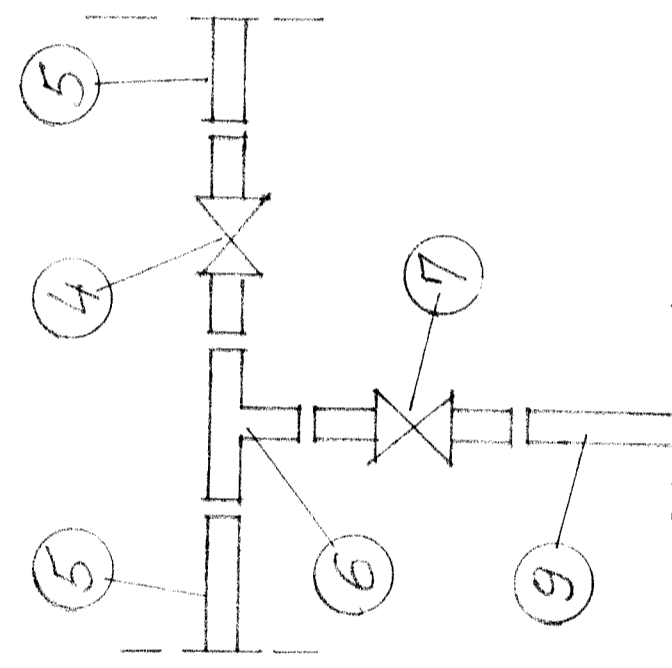
W1

bud nr 1, 2



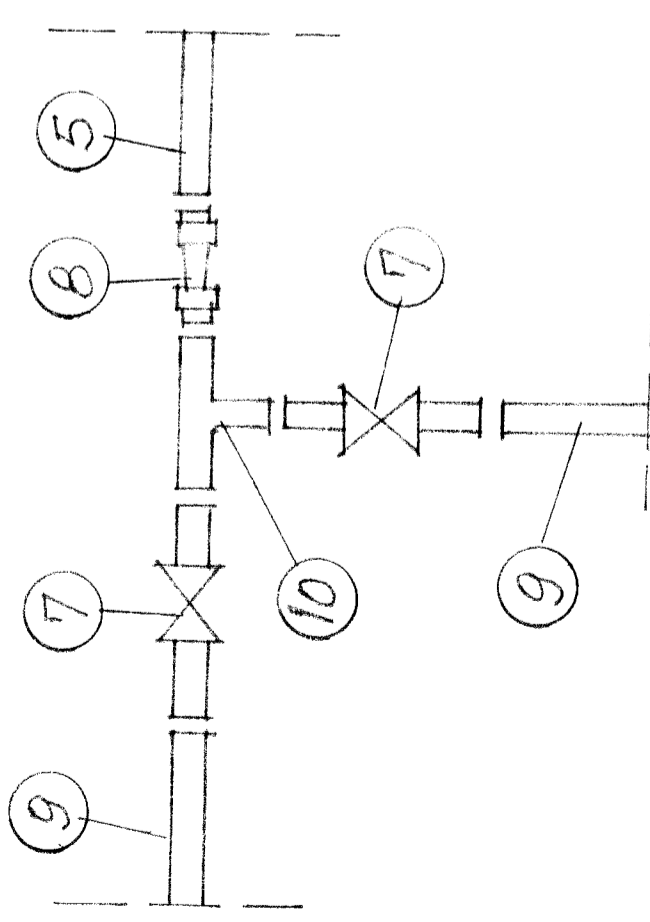
W2

bud nr 1, 2



W3

bud nr 1, 2



LP	SYMBOL	NAZWA MATERIAŁU	ilość JM
1		Block oporowy	2 szt.
2		Łącznik rurociągowy ULTRA-RANGE DN 100	4 szt.
3		Trojnik równopolekowy PEHD PN 10 - φ 110 x 90	2 szt.
4		Zawana typu E - DN 80 z króćcami PEHD do zgrzewania	4 szt.
5		Rurota PEHD 100 - PN 10 φ 90 x 6,1	105 mb
6		Trojnik równopolekowy PEHD PN 10 - φ 90 x 63	2 szt.
7		Zawana typu E - DN 65 z króćcami PEHD do zgrzewania	6 szt.
8		Paucyżeczka redukcyjna PEHD φ 90 x 63	2 szt.
9		Rurota PEHD 100 - PN 10 φ 63 x 4,3	60 mb
10		Trojnik równopolekowy PEHD PN 10 - φ 63 x 63	2 szt.

Projektował:	mgr inż. Witold Malafiejski upr. nr 2454/Gd/86	Biuro Realizacji Inwestycji "INŻYNIER" Tczew
Sprawdził:	mgr inż. Zbigniew Partyka upr. nr POMI/0160/PWOS/06	
Tytuł projektu: Przyłącza wodociągowe i kanalizacyjne do budynków mieszkalnych wielobrodzicznych TBS nr 1 i nr 2 wraz z odprowadzeniem wód opadowych z nawierzchni utwardzonych i powierzchni dachów Tczew - dz. nr 179/3, 186/3, 220/8		
Adres:	Tczew - dz. nr 179/3, 186/3, 220/8	Skala 1:100/200
Branża:	Sanitarna	Stadium PBW
Nazwa rysunku: Schemat węzłów wodociągowych z zestawieniem materiałów		Nr rysunku 13